

«Согласовано»  
начальник ОГИБДД ОМВД России  
по Валуйскому городскому округу  
В.И.Веретенников  
20 г.

«Согласовано»  
секретарь Совета безопасности  
Валуйского городского округа  
С.В.Слесаренко  
20 г.

«Согласовано»  
заведующий МДОУ № 5  
г.Валуйки Белгородской обл.  
Л.В.Липищенко  
20 г.

**Паспорт дорожной безопасности  
Муниципального дошкольного образовательного учреждения  
детский сад № 5 комбинированного вида  
г.Валуйки Белгородской области**

## Содержание:

### **I. Общие сведения**

### **II. Типовые схемы организации дорожного движения:**

1. План-схема расположения МДОУ д/с № 5 комбинированного вида г.Валуйки Белгородской области
2. План-схема расположения образовательного учреждения, пути движения транспортных средств и детей.
3. Схема организации дорожного движения в непосредственной близости от образовательного учреждения с размещением соответствующих технических средств, маршруты движения детей и расположение парковочных мест.
4. Маршрут движения организованных групп детей от образовательного учреждения к игровым площадкам.
5. План движения транспортных средств к местам погрузки-разгрузки и рекомендуемые пути движения детей по территории учреждения.
6. План-схема движения транспортных средств и детей при проведении дорожно-строительных работ.

### **III. Общие сведения об организации работы по профилактике детского дорожно-транспортного травматизма в МДОУ д/с № 5 комбинированного вида г.Валуйки.**

### **IV. Положение о комиссии «За безопасность дорожного движения» МДОУ д/с № 5 комбинированного вида г.Валуйки**

### **V. Методическая база МДОУ д/с № 5 комбинированного вида г.Валуйки по ПДД.**

### **VI. Планы работы учреждения по профилактике ДДТТ на 2021 – 2022 уч.г.**

1. План работы МДОУ д/с №5 с воспитанниками по профилактике детского дорожно-транспортного травматизма на 2021-2022 уч.г.
2. План профилактической работы с родителями воспитанников МДОУ д/с №5 на 2021-2022 уч.г.
3. План профилактической работы с педагогам МДОУ д/с №5 на 2021-2022 уч.г.
4. План межведомственного взаимодействия МДОУ д/с №5 по профилактике детского дорожно- транспортного травматизма на 2021-2022 уч.г.

### **VII. Положение о проведении мероприятия «Родительский патруль» в МДОУ д/с № 5 комбинированного вида г.Валуйки.**

### **VIII. Памятки:**

1. Памятка родителям при составлении безопасного маршрута дошкольника «Дом – Детский сад – Дом».
2. Памятка юного пешехода!
3. Памятка юного велосипедиста!
4. Памятка для родителей по обучению детей правилам дорожного движения.
5. Памятка родителям по перевозке детей в автомобиле.

## **I. Общие сведения**

Муниципальное дошкольное образовательное учреждение детский сад № 5  
комбинированного вида г.Валуйки Белгородской области

Тип ОУ:	дошкольное образовательное учреждение
Юридический адрес:	309990 Белгородская область, г.Валуйки, ул.Гагарина, д.47
Фактический адрес:	309990 Белгородская область, г.Валуйки, ул.Гагарина, д.47
Руководители ОУ: Заведующий МДОУ	Линиченко М.В. 8(47236) 3-14-64 89192293057
Ст.воспитатель МДОУ	Павлова Л.В. 89202019962
Ответственные работники муниципального органа образования	Специалист управления образования Бут А.В. 8(47236)3-07-59
Ответственные от Гоасвтоинспекции:	Начальник ОГИБДД ОМВД России по Валуйскому городскому округу В.И.Веретенников 8(47236)3-32-70 Инспектор ОГИБДД ОМВД Медведева М.А. 8(47236)3-07-59
Ответственные работники за мероприятия по профилактике детского травматизма:	Воспитатель подготовительной группы Науменко Л.В. 89103651273
Руководитель или ответственный работник дорожно-эксплуатационной организации, осуществляющей содержание УДС	ООО «Валуйкидорстрой» ген.директор М.Р.Дарчинян тел. диспетчер 3-14-18
Руководитель или ответственный работник дорожно-эксплуатационной организации, осуществляющей	«МБУ Валуйское Благоустройство» директор Клименко Г.А. 8(47236)3-64-78

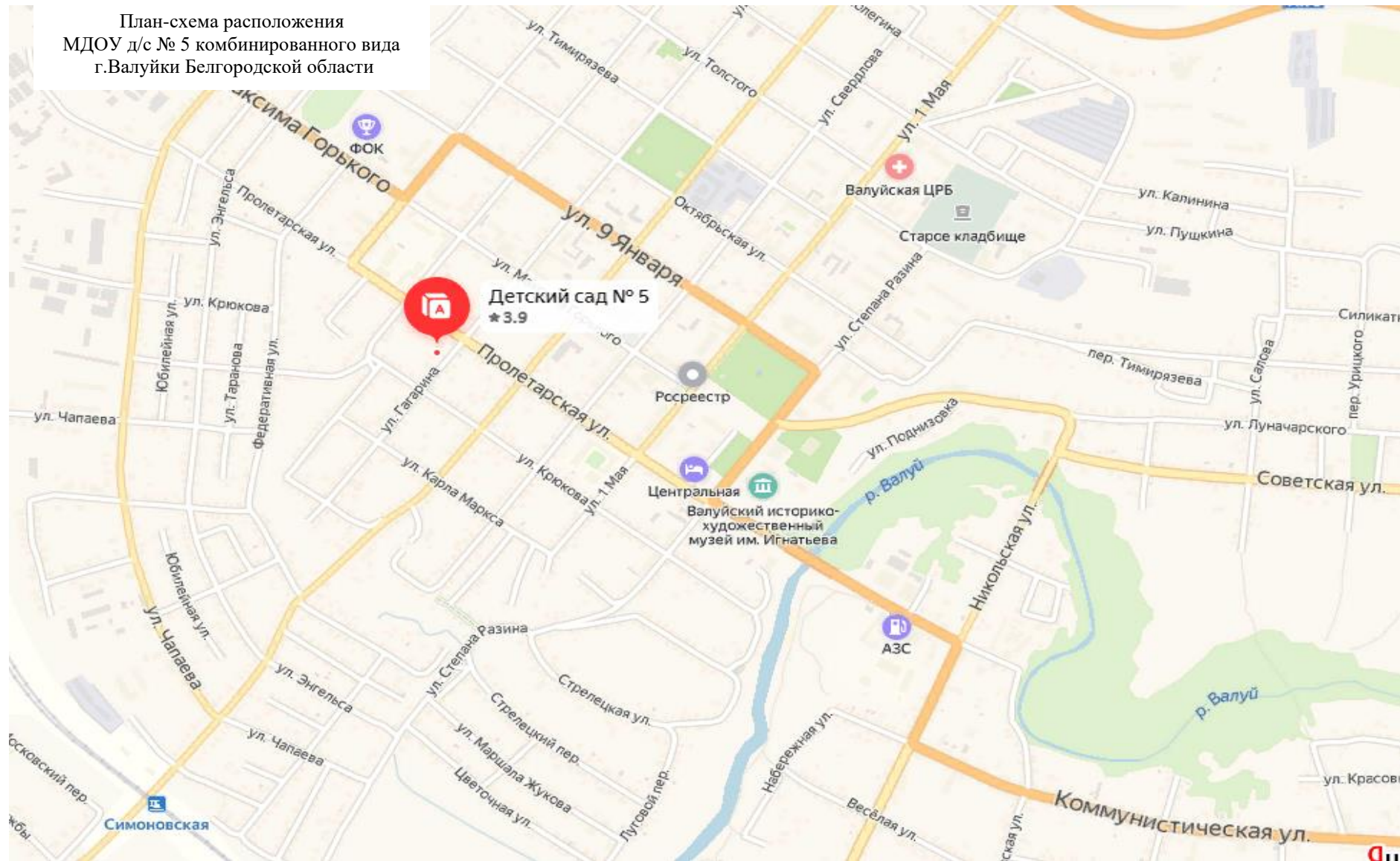
содержание ТСОДД

Количество воспитанников:	204 (двести четыре)
Наличие уголка БДД:	8 (размещены в групповых комнатах)
Наличие класса по БДД:	нет
Наличие площадки по БДД:	имеется на территории учреждения
Наличие автобуса в ОУ:	нет
Время занятий в ОУ:	07.00-17.30

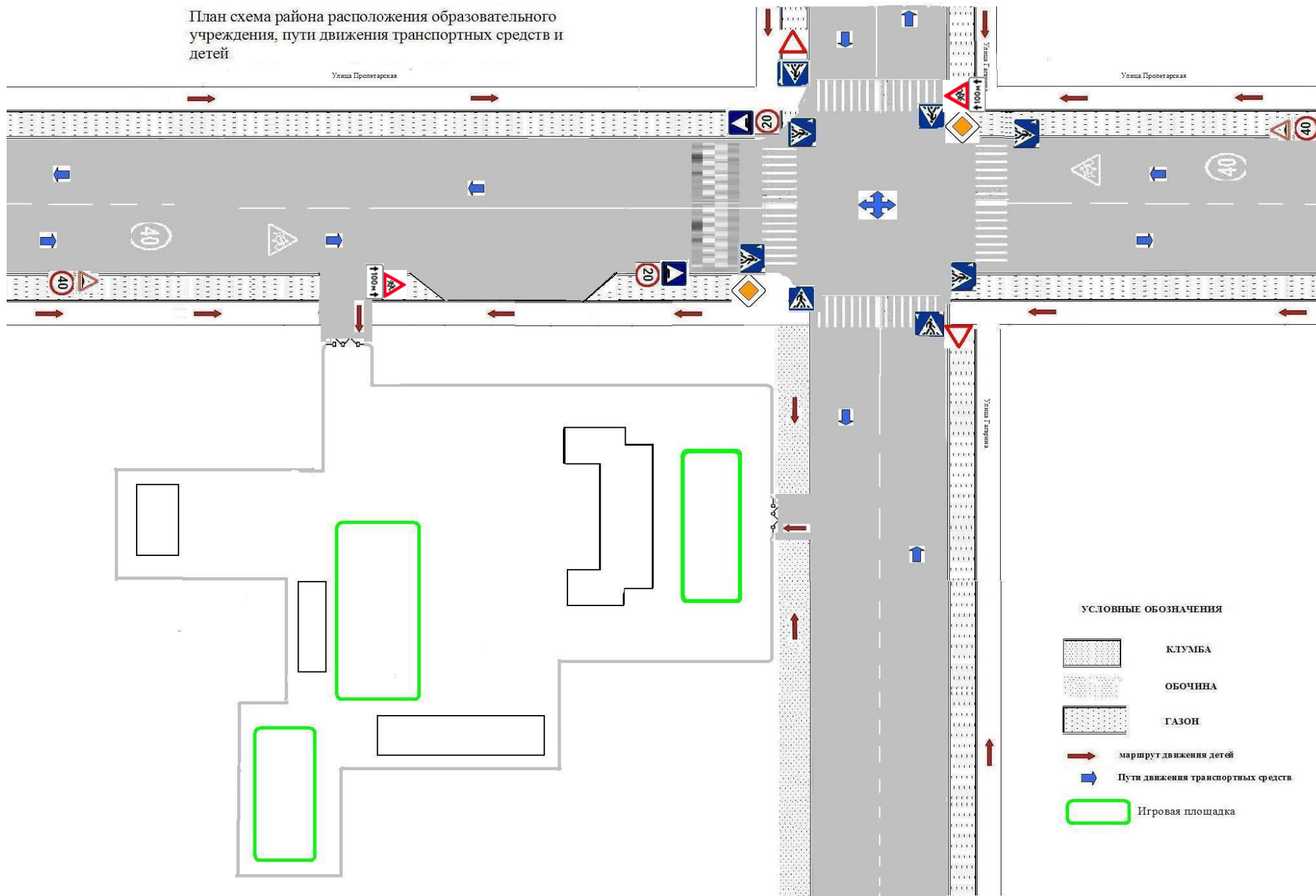
Телефоны оперативных служб  
Полиция 8(47236) 3-31-75  
Пожарная часть 112 8(47236) 3-76-02  
Больница 8(47236) 3-24-00

## II. Типовые схемы организации дорожного движения

План-схема расположения  
МДОУ д/с № 5 комбинированного вида  
г.Валуйки Белгородской области

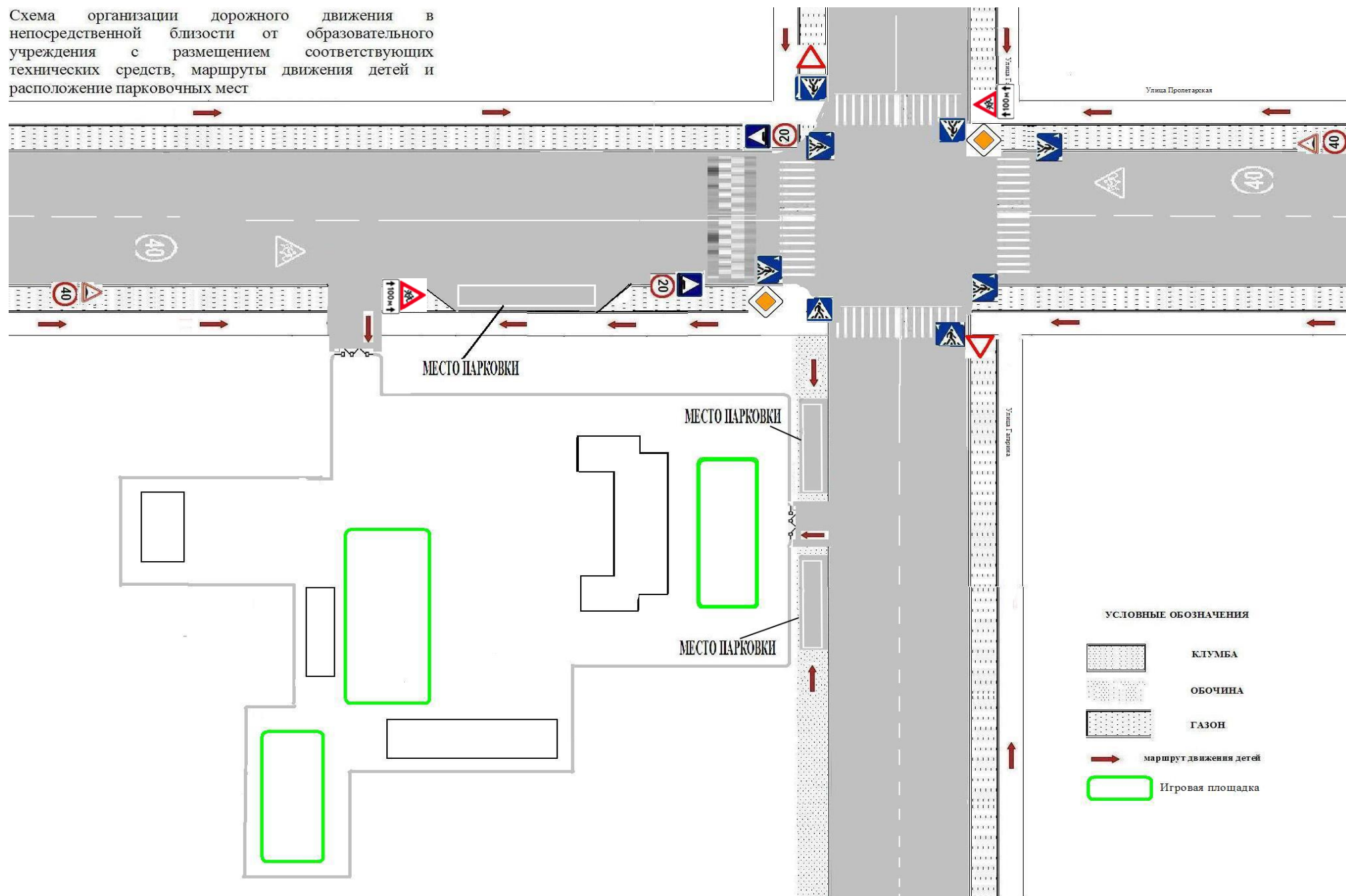


План схема района расположения образовательного учреждения, пути движения транспортных средств и детей

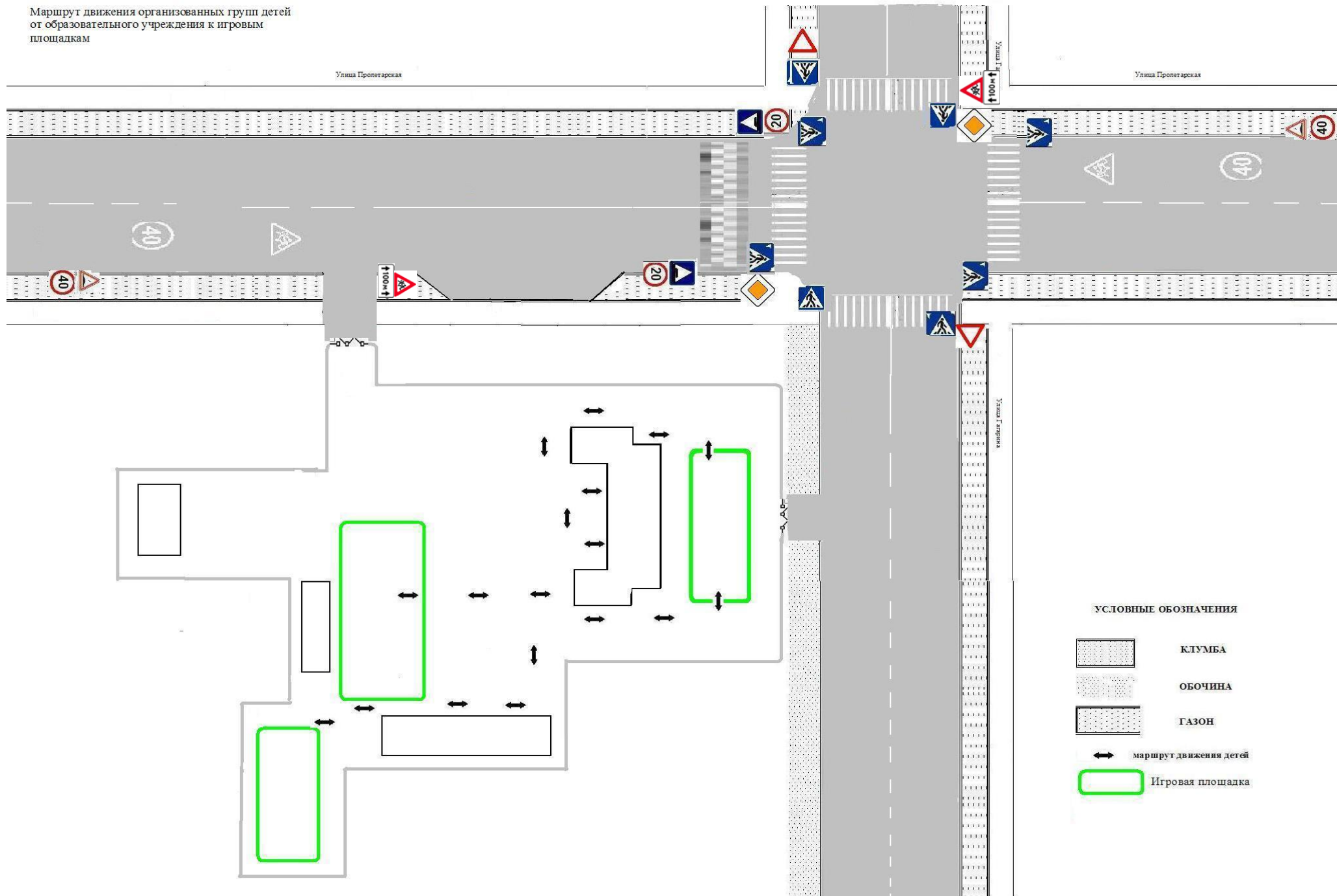


- УСЛОВНЫЕ ОБОЗНАЧЕНИЯ**
- КЛУМБА
  - ОБОЧИНА
  - ГАЗОН
  - маршрут движения детей
  - Пути движения транспортных средств
  - Игровая площадка

Схема организации дорожного движения в непосредственной близости от образовательного учреждения с размещением соответствующих технических средств, маршруты движения детей и расположение парковочных мест

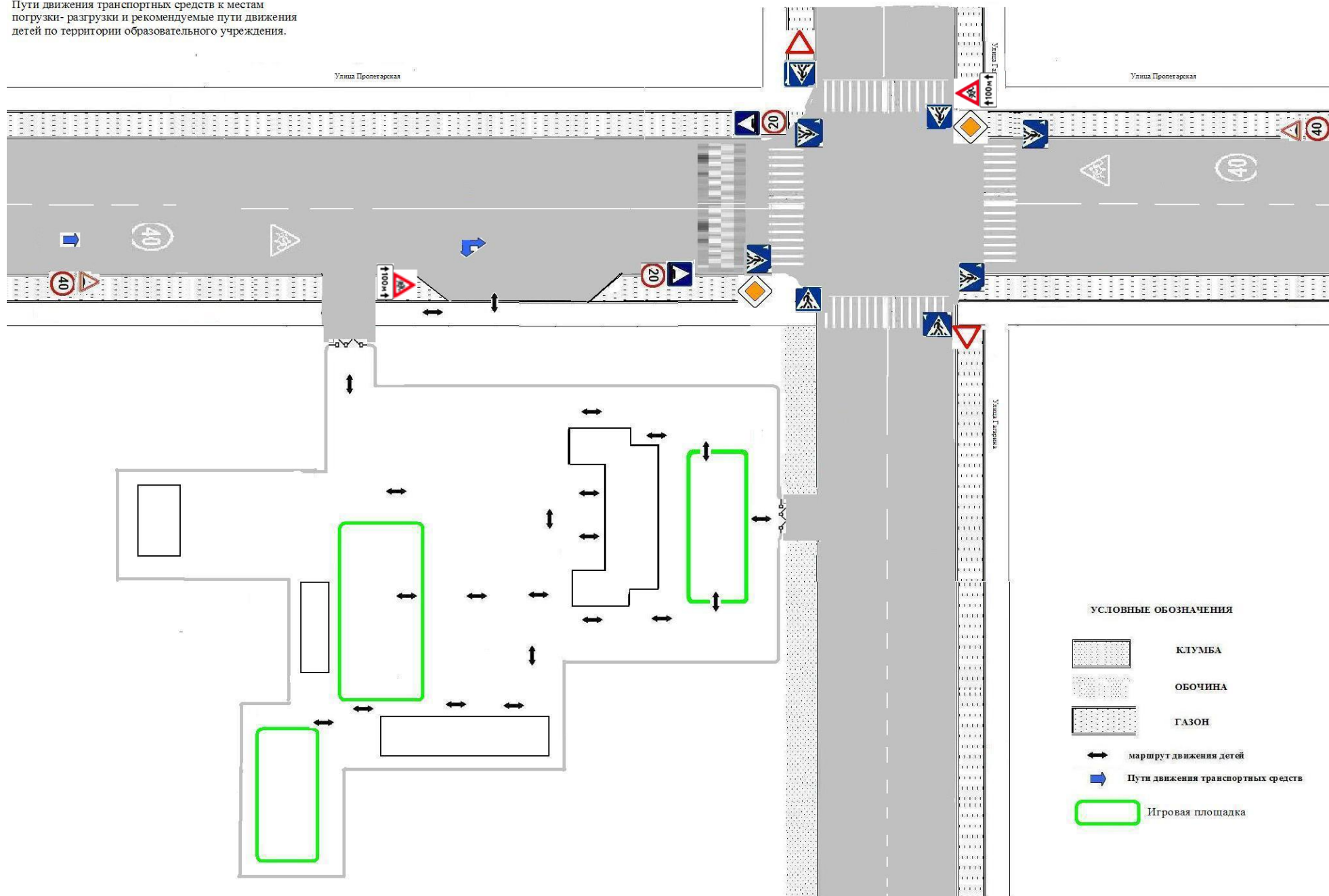


Маршрут движения организованных групп детей от образовательного учреждения к игровым площадкам

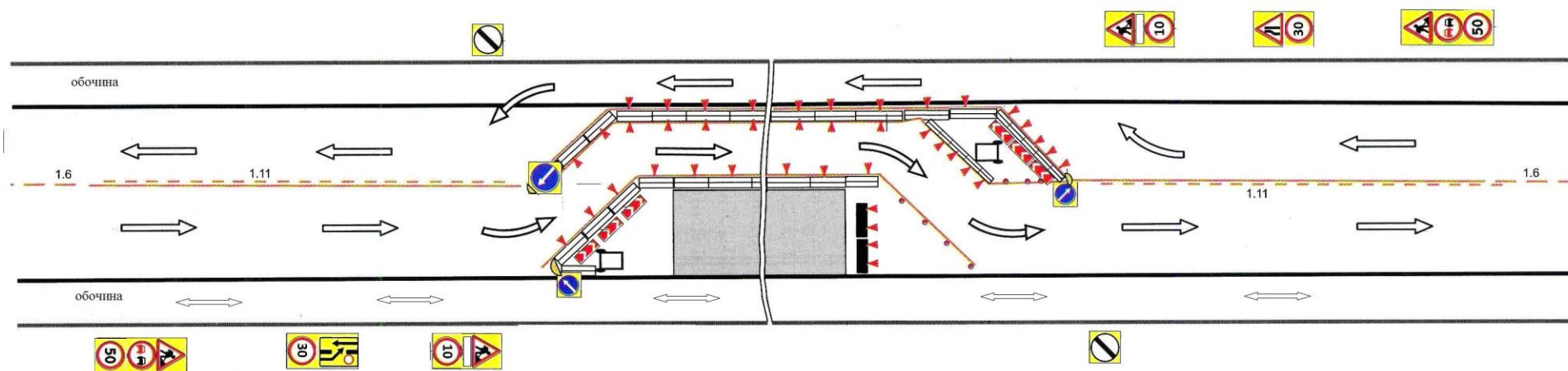






Пути движения транспортных средств к местам погрузки-разгрузки и рекомендуемые пути движения детей по территории образовательного учреждения.



План схема движения транспортных средств и детей при проведении дорожно-строительных работ



Условные обозначения

-  Движение транспортных средств
-  Движение пешеходов

### **III. Общие сведения об организации работы по профилактике детского дорожно-транспортного травматизма в МДОУ д/с № 5 комбинированного вида г.Валуйки Белгородской области**

Состояние безопасности дорожного движения в Российской Федерации становится все более серьезной социально – экономической и правовой проблемой. Уровень аварийности на дорогах по-прежнему остается высоким.

Проблема безопасности дорожного движения имеет разные аспекты. Главным из них всегда будет сохранение человеческой жизни, особенно жизни детей. Ребенок с раннего детства становится участником дорожного движения, поэтому проблема обучения основам безопасного поведения на улицах и дорогах является особенно актуальной.

Расположение дошкольного учреждения в непосредственной близости к дороге и статистика дорожно-транспортных происшествий на территории Белгородской области, обусловило повышенное внимание коллектива к проблеме профилактики детского дорожно-транспортного травматизма.

Деятельность детского сада по формированию навыков безопасного поведения на дорогах является комплексной и предусматривает:

- организацию разных видов детской деятельности в режиме дня ДОУ;
- использование в педагогической практике современных образовательных технологий и методов;
- совершенствование предметно-развивающей среды;
- распространение и внедрение актуального педагогического опыта по обучению детей навыкам безопасного поведения на дороге;
- повышение компетентности родителей посредством партнёрских взаимоотношений, функционирование «Родительского патруля»;
- организация взаимодействия с социумом и органами ГИБДД.

Содержание деятельности в дошкольном учреждении выстроено в соответствии с реализуемой основной общеобразовательной программой дошкольного образования, в вариативной части которой реализуется парциальная программа «Безопасность» Р. Стеркиной, Н. Авдеевой, О. Князевой. Разработано комплексно-тематическое планирование по реализации парциальной программы «Безопасность», диагностический инструментарий.

На основании нормативных документов, определяющих деятельность ДОУ в данном направлении, в ДОУ разработаны: Паспорт дорожной безопасности, Положение "Об организации профилактической работы по детскому дорожно-транспортному травматизму», «Положение о деятельности Родительского патруля». Деятельность по профилактике детского дорожно-транспортного травматизма отражена в Плане деятельности ДОУ, составлен план совместных мероприятий с ГИБДД.

В ДОУ созданы условия для решения задач по профилактике детского дорожно - транспортного травматизма. Имеется необходимое программно-методическое обеспечение деятельности по данному направлению, собран консультативный материал по работе с педагогами, семьями воспитанников.

В группах оборудованы центры безопасности, где собран игровой, наглядный и дидактический материал по правилам дорожного движения.

### **Основные направления программы по предупреждению детского дорожно - транспортного травматизма**

#### **Цели и задачи программы**

1. Сохранение жизни и здоровья детей.
2. Создание необходимых условий для обеспечения непрерывного воспитательного процесса в области безопасности дорожного движения.
3. Создание у детей стереотипов безопасного поведения на улице.
4. Обучение основам транспортной культуры.
5. Привлечение внимания общественности к проблеме безопасности на дороге.

#### **Ожидаемый результат**

- Совершенствование профилактической работы по ПДД в детском саду;
- формирование навыков правильного поведения детей;
- предотвращение детского дорожно-транспортного травматизма.

#### **Направление деятельности**

- Тематические часы;
- лекции, познавательные игры;
- конкурсы рисунков, плакатов, стихотворений;
- совместная работа с учреждениями здравоохранения и ГИБДД;

#### **Организационная работа**

- Обновление положений конкурсов, соревнований;
- разработка положений новых конкурсов;
- обновление уголков безопасности;
- организация проведения мероприятий по ПДД;
- организация проведения игровых и обучающих программ по ПДД.

#### **Инструктивно - методическая работа**

- Проведение совещаний для воспитателей, родителей по ПДД;
- консультации для педагогов, родителей;
- разработка методических рекомендаций;
- распространение информационных листов, бюллетеней;
- обновление инструкций по проведению инструктажа с детьми и подростками о безопасности дорожного движения;
- создание видеотеки по ПДД.

#### **Массовая работа**

- Проведение конкурсов, праздников, соревнований по ПДД;
- конкурсы частушек, рисунков, аппликаций;

- проведение мероприятий по профилактике ДДТТ;

**Мероприятия, запланированные программой**

Месячник по проведению Всероссийской операции «Внимание дети».

Составление маршрута движения воспитанников из дома в детский сад и обратно.

День здоровья. День защиты детей.

Административное совещание «Об организации профилактической работы в детском саду с детьми по ПДД».

Семинар по вопросу организации работы по изучению ПДД.

Обновление уголков безопасности «Дети и дорога».

Распространение листовок и брошюр по ПДД

Соревнования «Колесо безопасности». Месячник по ПДД (осень).

Встреча с сотрудником ГИБДД.

Родительские собрания по вопросам профилактики ДТП.

#### **IV. Положение о комиссии**

##### **"За безопасность дорожного движения" МДОУ детского сада № 5 комбинированного вида г.Валуйки Белгородской области**

#### **1. Общие положения**

1.1. Комиссия «За безопасность дорожного движения» создаётся в рамках родительского комитета детского сада, который является одной из форм самоуправления детского сада.

1.2. Положение о комиссии «За безопасность дорожного движения» принимается на общем родительском собрании.

1.3. В состав комиссии «За безопасность дорожного движения» могут быть избраны родители. Комиссия «За безопасность дорожного движения» избирается сроком на один год.

1.4. Комиссию «За безопасность дорожного движения» возглавляет председатель, которого избирают на своем заседании члены родительского комитета.

1.5. В состав комиссии «За безопасность дорожного движения» педагогический совет образовательного учреждения кооптирует одного из членов администрации образовательного учреждения. Также в её состав могут быть включены представители заинтересованных ведомств (всего в составе комиссии должно быть не менее 5 человек).

1.6. В своей работе комиссия «За безопасность дорожного движения» руководствуется теми же законами, что и Совет образовательного учреждения, и настоящим Положением.

#### **2. Основные задачи и функции**

2.1. Совершенствование условий учебно-воспитательного процесса:

— защита интересов обучающихся и их родителей;

- совершенствование учебно-материальной базы;
- помощь педагогическому коллективу в проведении тематических мероприятий;
- помощь в подготовке образовательного учреждения к новому учебному году.

2.2. Организация работы с родителями по педагогическому всеобучу.

2.3. Оказание помощи администрации образовательного учреждения:

- в организации и проведении родительских собраний (по вопросам предупреждения детского дорожно-транспортного травматизма);
- в привлечении родителей-профессионалов (водителей, сотрудников ГАИ-ГИБДД и т.д.) к проведению тематических лекций, бесед и экскурсий;
- в решении вопросов организации дорожного движения в микрорайоне образовательного учреждения;
- в работе с родителями по предупреждению правонарушений среди несовершеннолетних.

3. Права комиссии «За безопасность дорожного движения» и организация работы

Комиссия «За безопасность дорожного движения» имеет право:

3.1. Обращаться с запросами и предложениями к администрации образовательного учреждения и органам самоуправления и получать информацию о принятых мерах.

3.2. Получать достоверную информацию о решениях, которые принимают администрация и органы самоуправления, касающихся жизни и деятельности всего коллектива.

3.3. Обсуждать локальные акты образовательного учреждения.

3.4. Вызывать на заседания комиссии родителей по решению родительских комитетов.

3.5. Выносить общественные порицания родителям, не занимающимся воспитанием детей в семье.

3.6. Посылать благодарственные письма родителям обучающихся за хорошее воспитание ребенка, за активную помощь в проведении массовых мероприятий и т.д.

3.7. Обсуждать «Правила поведения обучающихся» и «Положение о правах и обязанностях обучающихся, мерах поощрения и дисциплинарного взыскания». Вносить предложения по этим вопросам на рассмотрение Совета образовательного учреждения.

3.8. Председатель комиссии «За безопасность дорожного движения» является членом педагогического совещания образовательного учреждения и имеет право присутствовать и высказывать свою точку зрения на его заседаниях.

3.9. Комиссия вправе поставить вопрос об отзыве из состава и замене членов комиссии, которые не принимают участие в её работе.

3.10. Комиссия «За безопасность дорожного движения» принимает годовой план работы, который согласуется с заведующим образовательного учреждения.

3.11. Комиссия проводит свои заседания в соответствии с годовым планом работы, но не реже одного раза в квартал.

3.12. Решения считаются правомочными, если на заседании присутствовало не менее половины членов комиссии.

3.13. Решения принимаются открытым голосованием простым большинством голосов.

3.14. Председатель комиссии отчитывается в работе комиссии перед общим родительским собранием и Советом образовательного учреждения.

#### 4. Делопроизводство

4.1. Комиссия «За безопасность дорожного движения» ведет протоколы своих заседаний. Протоколы пишет секретарь, избранный комиссией.

4.2. Протоколы записываются в книге протоколов комиссии. Каждый протокол подписывается председателем комиссии и секретарём.

4.3. Протоколы хранятся в делах образовательного учреждения.

**Список членов комиссии «За безопасность дорожного движения»  
МДОУ детский сад № 5 комбинированного вида  
г.Валуйки Белгородской области  
2021 – 2022 уч.г.**

№ п/п	Ф.И.О.	Должность	
1	Линиченко Марина Владимировна	Заведующий	Председатель
2	Емельянова Ирина Сергеевна	Родитель	Секретарь
3	Науменко Любовь Викторовна	Воспитатель	Член комиссии
4	Ободенко Жанна Евгеньевна	Воспитатель	Член комиссии
5	Гусак Галина Владимировна	Родитель	Член комиссии

**V. Методическая база**  
**МДОУ д/с № 5 комбинированного вида г.Валуйки по ПДД.**

**Учебные пособия, журналы, газеты по ПДД**

1. М.А.Фисенко ОБЖ (подготовительная группа).
2. М.А.Фисенко ОБЖ (средняя и старшая группа).
3. Т.А.Третьякова, С.Б.Суровцева «Комплексные занятия для детей 6-7 лет».
4. Правила дорожного движения.
- 5.К.Ю. Белая «Формирование основ безопасности у дошкольников».
- 6.Е.А. Хабибулина «Дорожная азбука в детском саду».
- 7.Л.Б. Поддубная «Правила дорожного движения».
- 8.О.Г. Жукова Азбука «Ау».
- 9.Э.Я. Степаненко «Дошкольникам о правилах дорожного движения».
10. И.В. Коломеец «Формирование культуры безопасного поведения».
11. Т.П. Чермашенцева «Основы безопасного поведения дошкольников».
12. Н.И. Методическое пособие по правилам дорожного движения для воспитателей, учителей начальной школы «Дорога, ребёнок, безопасность».
- 13.Кобзева Т.Г., Холодова И.А. Правила дорожного движения.
- 14.Коган М.С. Правила дорожные знать каждому положено: Познавательные игры с дошколятами.

**Электронные версии фильмов по ПДД:**

- 1.Безопасность на улицах и дорогах.
- 2.Дорожная азбука Смешариков.



**VI. Планы работы учреждения по профилактике ДДТТ  
на 2021 – 2022 уч.г.**

Утверждено:  
 Приказ № 202/г. Валуйки  
 заведующий МДОУ с № 5  
 комбинированного вида  
 г. Валуйки Белгородской области  
 Липицкий



**План  
 работы МДОУ детский сад №5 комбинированного вида г.Валуйки  
 с воспитанниками по профилактике детского дорожно-транспортного  
 травматизма на 2021-2022 уч.г.**

№ п.п	Мероприятие	Сроки	Ответственные
<b>Мероприятия с воспитанниками ДОУ</b>			
1	Реализация ООП ДОУ, парциальной программы «Безопасность» Р.Стеркиной, Н. Авдеевой, О. Князевой. Проведение бесед, экскурсий, сюжетно-ролевых игр, чтения художественной литературы, рассматривание иллюстраций, рисование, конструирование на тему ПДД. Проектная деятельность. Занятия на тренировочно-игровой площадке.	В течение года	Ст.воспитатель Павлова Л.В. Инспектор ОГИБДД
2	Встречи воспитанников с инспектором ОГИБДД.	В течение года	Ст.воспитатель Павлова Л.В. Инспектор ОГИБДД
3	Акция «Светоотражающий фликер – наш помощник на дороге».  Акция «Автокресло – спасение детской жизни в ДТП».	Сентябрь	Ст.воспитатель Павлова Л.В. Инспектор ОГИБДД
4	Смотр-конкурс рисунков «Я соблюдаю ПДД».	Октябрь	Ст.воспитатель Павлова Л.В. Инспектор

			ОГИБДД
5	Месячник по ПДД. Праздники, досуги, развлечения по ПДД. День памяти жертв ДТП.	Ноябрь 17 ноября	Ст.воспитатель Павлова Л.В. Муз.рук. Шарикова М.Н. Инспектор ОГИБДД
6	Конкурс «Видео-селфи по безопасным маршрутам».	Декабрь	Ст.воспитатель Павлова Л.В. Инспектор ОГИБДД
6	Конкурс чтецов стихотворений по безопасности дорожного движения.	Февраль	Воспитатель Ободенко Ж.Е.. Инспектор ОГИБДД
7	Организация фотовыставки «Я соблюдаю правила дорожного движения».	Март	Воспитатель Ермолаева Л.В. Инспектор ОГИБДД
8	Акция «Безопасное колесо».	Апрель	Ст.воспитатель Павлова Л.В. Инспектор ОГИБДД
9	Праздник «Страна Светофория» (с привлечением сотрудников ГИБДД, родителей воспитанников).	Май	Воспитатель Науменко Л.В. Инспектор ОГИБДД

Утверждено:  
 Приказ № 10/2021 г.  
 заведующий МДОУ с № 5  
 комбинированного вида  
 г.Валуйки Белгородской области  
 Липищенко



**План  
 профилактической работы с родителями воспитанников  
 МДОУ детский сад №5 комбинированного вида г.Валуйки  
 на 2021-2022 уч.г.**

<b>№ п.п</b>	<b>Мероприятие</b>	<b>Сроки</b>	<b>Ответственные</b>
1	Анкетирование родителей «Соблюдаем ли мы правила дорожного движения».	Сентябрь	Ст.воспитатель Павлова Л.В. Инспектор ОГИБДД
2	Групповые консультации «Улица глазами детей», «Причины детского дорожно-транспортного травматизма».	Октябрь	Ст.воспитатель Павлова Л.В. Инспектор ОГИБДД
3	Участие в месячнике по ПДД. Совместная акция ко Дню памяти жертв ДТП.	Ноябрь 17 ноября	Ст.воспитатель Павлова Л.В. Инспектор ОГИБДД
4	Оформление книжной выставки для родителей по теме «Безопасность на дороге». Общее родительское собрание с представителями ОГИБДД.	Декабрь	Воспитатель Зуева Ю.А. Инспектор ОГИБДД
5	Семейный мастер-класс «Светофорная наука».	Январь	Воспитатель Ободенко Ж.Е. Инспектор ОГИБДД
6	Фотовыставка «Мой ребенок в автокресле».	Февраль	Ст.воспитатель Павлова Л.В. Инспектор ОГИБДД
7	Акция «Безопасное колесо». Конкурс плакатов по предупреждению детского травматизма.	Апрель	Ст.воспитатель Павлова Л.В. Инспектор ОГИБДД

8	Совместный праздник «Страна Светофория».	Май	Воспитатель Науменко Л.В. Муз.руководитель Шарикова М.Н. Инспектор ОГИБДД
9	Родительские собрания по вопросам безопасности детей на дорогах.	1 раз в квартал	Павлова Л.В. Инспектор Медведева М.А.
10	Организация и участие в работе «Родительского патруля».	2 раза в месяц	Павлова Л.В. Науменко Л.В. Инспектор ОГИБДД
11	Встречи с инспектором ОГИБДД.	В течение года	Павлова Л.В. Инспектор ОГИБДД

Утверждено:  
 Приказ № 202/2021 г.  
 заведующий МДОУ с № 5  
 комбинированного вида  
 г.Валуйки Валуйской области  
 Липицкий



**План  
 профилактической работы с педагогами  
 МДОУ детский сад №5 комбинированного вида г.Валуйки  
 на 2021-2022 уч.г.**

<b>№ п.п</b>	<b>Мероприятие</b>	<b>Сроки</b>	<b>Ответственные</b>
1	Реализация ООП ДОУ, парциальной программы «Безопасность» Р.Стеркиной, Н. Авдеевой, О. Князевой. Организация бесед, экскурсий, сюжетно-ролевых игр, чтения художественной литературы, рассматривание иллюстраций, рисование, конструирование на тему ПДД. Проектная деятельность.	В течение года	Ст.воспитатель Павлова Л.В. Инспектор ОГИБДД
2	Акция «Безопасность на дорогах» (изготовление и распространение среди родителей памяток и буклетов)  Семинар «Воспитываем юных участников дорожного движения»	Сентябрь	Ст.воспитатель Павлова Л.В. Инспектор ОГИБДД
3	Методическая неделя «Грамотный пешеход».	Октябрь	Ст.воспитатель Павлова Л.В. Инспектор ОГИБДД
4	Подготовка материалов и участие в муниципальном конкурсе «Зеленый огонек».	Ноябрь	Ст.воспитатель Павлова Л.В. Инспектор ОГИБДД

5	Мастер-класс «Поиграем в ПДД».	Декабрь	Воспитатель Гусак Г.В. Инспектор ОГИБДД
6	Консультация «Современные подходы в обучении дошкольников правилам дорожного движения».	Январь	Воспитатель Науменко Л.В. Инспектор ОГИБДД
7	Консультации по организации развивающей предметно-пространственной среды в группах по обучению дошкольников ПДД.	Февраль	Ст.воспитатель Павлова Л.В. Инспектор ОГИБДД
8	Мастер-класс «Использование ТРИЗ-технологии при обучении дошкольников ПДД».	Март	Воспитатель Науменко Л.В. Инспектор ОГИБДД
9	Организация и проведение совместной акции «Безопасное колесо».	Апрель	Воспитатель Ермолаева Л.В. Инспектор ОГИБДД
10	Смотр-конкурс агитационных материалов для родителей по безопасности дорожного движения.	Май	Ст.воспитатель Павлова Л.В. Инспектор ОГИБДД

Утверждено:  
 Приказ № 10-просвещения/2021 г.  
 заведующий МДОУ с № 5  
 комбинированного вида  
 г.Валуйки Валуйской области  
 Пинигинко



**План  
 межведомственного взаимодействия МДОУ детский сад №5  
 комбинированного вида г.Валуйки по профилактике детского  
 дорожно-транспортного травматизма  
 на 2021-2022 уч.г.**

№ п.п	Социальные партнеры, планируемые мероприятия	Сроки	Ответственные
1	Разработка и согласование плана совместных мероприятий с социальными партнерами на новый учебный год.	Сентябрь	Ст.воспитатель Павлова Л.В. Инспектор ОГИБДД Представители социальных партнеров
2	<b>ОГИБДД ОМВД России по Валуйскому городскому округу:</b> - профилактические беседы с родителями, педагогами, детьми; - разработка безопасного маршрута «Дом – Детский сад - Дом»; - общее родительское собрание; - совместное проведение праздников, викторин, акций; - экскурсия в Государственную автоинспекцию г.Валуйки; - распространение методической литературы, буклетов, листовок, плакатов по обеспечению безопасности дорожного движения, рекламных роликов; - совместные рейды	Ежемесячно  Сентябрь  Декабрь Ежемесячно  Апрель  Ежемесячно  Ежемесячно	Инспектор ОГИБДД Ст.воспитатель Павлова Л.В.



	«Родительский патруль».		
3	<p><b>Детская центральная библиотека:</b></p> <ul style="list-style-type: none"> <li>- литературная гостиная «Путешествие литературных героев в стране «Светофории»;</li> <li>- выставка рисунков детей ДОУ по ПДД;</li> <li>- театрализованное представление "Незнайка в стране дорожных знаков";</li> <li>- консультация библиотекаря для педагогов «Новинки литературы по профилактике детского дорожно – транспортного травматизма»;</li> <li>- викторина «Лучший знаток ПДД»;</li> <li>- Организация передвижной выставки в ДОУ по ПДД сотрудниками библиотеки.</li> </ul>	<p>Октябрь</p> <p>Ноябрь</p> <p>Февраль</p> <p>Март</p> <p>Апрель</p> <p>1 раз в квартал</p>	<p>Ст.воспитатель Павлова Л.В. Инспектор ОГИБДД Сотрудники детской библиотеки</p>
4	<p><b>Центр культурного развития:</b></p> <ul style="list-style-type: none"> <li>- игровая программа «Веселое путешествие в стране дорожных знаков»;</li> <li>- спортивно - игровая программа «Школа пешеходных наук»;</li> <li>- игровая программа «Мульти–путь ПДД».</li> </ul>	<p>Сентябрь</p> <p>Декабрь</p> <p>Май</p>	<p>Ст.воспитатель Павлова Л.В. Инспектор ОГИБДД Специалисты ЦКР</p>
5	<p><b>МОУ «СОШ № 2 с УИОП»:</b></p> <ul style="list-style-type: none"> <li>- совместный конкурс рисунков: «Азбука безопасного поведения на дороге»;</li> <li>- совместная спортивно-развлекательная викторина «Красный, желтый, зеленый»;</li> <li>- выступление агитбригады детского сада «Светофорики» для учеников начальных классов;</li> <li>- КВН: «Красный, желтый, зеленый» между детьми старшего дошкольного возраста и учениками 1-го класса;</li> </ul>	<p>Сентябрь</p> <p>Ноябрь</p> <p>Январь</p> <p>Март</p>	<p>Ст.воспитатель Павлова Л.В. Инспектор ОГИБДД Завуч МОУ «СОШ №2 с УИОП»</p>

	<ul style="list-style-type: none"> <li>- совместная экскурсия в Государственную автоинспекцию г.Валуйки;</li> <li>- круглый стол: «Обмен опытом по проблеме профилактики детского дорожно – транспортного травматизма».</li> </ul>	<p>Апрель</p> <p>Ноябрь</p>	
--	--	-----------------------------	--

## **VII. ПОЛОЖЕНИЕ**

### **о проведении мероприятия «Родительский патруль» в муниципальном дошкольном образовательном учреждении детский сад № 5 комбинированного вида г.Валуйки Белгородской области**

#### **1. Общие положения.**

1.1. Родительский дорожный патруль (далее - РДП) создается из числа родителей, дети которых обучаются в Муниципальном дошкольном образовательном учреждении детский сад № 5 комбинированного вида г. Валуйки Белгородской области (далее - МДОУ) с целью повышения культуры поведения обучающихся на дороге, снижению уровня детского дорожно-транспортного травматизма, формирования стереотипа законопослушного поведения на проезжей части, повышения уровня ответственности родителей за формирование у детей навыка безопасного поведения на проезжей части.

1.2. Родительский патруль организует свою работу в тесном взаимодействии с педагогическим коллективом МДОУ, Отделом ГИБДД ОМВД России по г.Валуйки и Валуйскому району.

1.3. Родительский патруль организует свою работу в соответствии с утвержденным графиком рейдов.

1.4. График работы родительского патруля составляется администрацией МДОУ совместно с управляющим советом и доводится до сведения участников образовательного процесса: воспитателей, родителей воспитанников (законных представителей).

1.5. Работа родительского патруля осуществляется в соответствии с Федеральным законом от 10.12.1995 N 196-ФЗ (ред. от 28.12.2013) "О безопасности дорожного движения".

1.6. Работу родительского патруля организуют и координируют заведующий МДОУ и лицо, ответственное за работу по профилактике ДДТ в МДОУ.

1.7. Отдел ГИБДД ОМВД России по г.Валуйки и Валуйскому району оставляет за собой право размещать информацию о работе Родительского патруля МДОУ в средствах массовой информации с использованием сведений, предоставленных в отчетах образовательной организации.

#### **2. Цели проведения мероприятия «Родительский патруль».**

2.1. Привлечение внимания общественности к проблеме обеспечения безопасности дорожного движения несовершеннолетних.

2.2. Внедрение новых эффективных форм работы с несовершеннолетними по формированию у них навыков безопасного поведения на улицах и дорогах.

2.3. Вовлечение родителей в обучение несовершеннолетних безопасному поведению на дорогах.

2.4. Расширение форм социального партнерства в вопросах профилактики детского дорожно-транспортного травматизма.

#### **3. Задачи проведения мероприятия «Родительский патруль».**

3.1. Способствовать повышению культуры поведения на дороге.

3.2. Способствовать снижению тяжести последствий дорожно-транспортных происшествий.

3.3. Способствовать формированию стереотипа правильного поведения на проезжей части в зависимости от погодных условий.

3.4. Способствовать повышению уровня ответственности родителей за формирование у детей навыков безопасного поведения на проезжей части.

#### **4. Этапы работы Родительского патруля.**

4.1. Мероприятие «Родительский патруль» проводится ежемесячно.

4.2. Работа Родительского патруля может проводиться самостоятельно по мере необходимости по инициативе руководства либо родителей воспитанников детского сада.

4.3. Количество выходов на патрулирование Родительского патруля определяется родителями, входящими в состав Родительского патруля и согласовывается с заведующим детским садом.

#### **5. Организация работы Родительского патруля.**

5.1. Родительский патруль формируется из числа родителей воспитанников детского сада, желающих принять участие в данной работе на добровольной основе.

5.2. В состав Родительского патруля (кроме лиц, указанных в пункте 5.1 настоящего Положения) могут входить руководители и педагоги детского сада, общественные инструкторы по безопасности дорожного движения, либо должностные лица, ответственные за организацию деятельности по профилактике ДДТТ, члены Управляющего совета, сотрудники ГИБДД ОМВД России по г.Валуйки и Валуйскому району, представители средств массовой информации.

5.3. Работа Родительского патруля проводится по трём направлениям:

- контроль за использованием несовершеннолетними световозвращающих элементов в одежде;

- контроль за соблюдением правил перевозки детей в салонах легковых автомашин;

- контроль за соблюдением ПДД несовершеннолетними и взрослыми, сопровождающими детей, по пути следования в образовательную организацию и обратно.

5.4. За три рабочих дня до начала проведения рейдов Родительского патруля администрация образовательной организации подает в Отдел ГИБДД ОМВД России по г.Валуйки и Валуйскому району по электронной почте заявку (приложение 1) для составления графика работы Родительского патруля.

5.5. Работа Родительского патруля проводится в соответствии с алгоритмом организации деятельности в зависимости от направленности мероприятия (Приложение 2 «Контроль за соблюдением ПДД пешеходами и применением световозвращающих элементов». Приложение 3 «Контроль за соблюдением правил перевозки детей-пассажиров»).

5.6. Итоги работы Родительского патруля обсуждаются на заседаниях Управляющего совета и доводятся до сведения родителей на родительских собраниях, а также размещаются на сайте образовательной организации.

#### **6. Обязанности Родительского патруля.**

6.1. Родительский патруль осуществляет патрулирование в микрорайоне образовательной организации.

6.2. Родительским патрулем выявляются причины и условия, способствующие совершению нарушений ПДД несовершеннолетними, взрослыми, сопровождающими детей, а также водителями транспортных средств, осуществляющих перевозку детей-пассажиров.

6.3. Родительским патрулем осуществляется проверка улично-дорожной сети в микрорайоне образовательной организации, выявляются недостатки в содержании улично-дорожной сети с последующей передачей информации руководству образовательной организации. Руководитель образовательной организации данную информацию доводит до сведения организации, обслуживающей улично-дорожную сеть в данном микрорайоне в соответствии с Паспортом дорожной безопасности.

### **7. Права Родительского патруля.**

7.1. Выявлять родителей (законных представителей), оказывающих своим поведением отрицательное влияние на несовершеннолетних, и вносить соответствующие предложения в уполномоченные органы о принятии в отношении них мер.

7.2. Родительский патруль имеет право фиксировать выявленные нарушения ПДД несовершеннолетними участниками дорожного движения, взрослыми, сопровождающими детей, а также водителями транспортных средств с помощью фото- видео- и звукозаписывающей аппаратуры. При этом Родительскому патрулю запрещено размещение в сети Интернет видеозаписей и фотоизображений, сделанных в ходе патрулирования, доступных для просмотра неопределенному кругу лиц.

7.3. Родительский патруль имеет право проводить беседы со взрослыми участниками дорожного движения, сопровождающими детей и нарушившими ПДД.

### **8. Документация Родительского патруля.**

8.1. Информация о проведенных выездах Родительского патруля отражается в журнале учета рейдов (Приложение № 5), в котором указываются дата и время патрулирования, направленность рейдового мероприятия, ФИО участников Родительского патруля, результаты проведения рейда.

8.2. Администрация образовательной организации готовит информацию о результатах работы Родительского патруля по прилагаемой форме (приложение 4) и предоставляет в Отдел ГИБДД ОМВД России по г.Валуйки и Валуйскому району по электронной почте в течение 10 дней после проведения рейдовых мероприятий.

## **Алгоритм работы Родительского патруля по контролю за соблюдением ПДД пешеходами (как несовершеннолетними, так и взрослыми участниками дорожного движения) и применением световозвращающих элементов.**

1. Первоначально педагоги проводят анализ маршрутов движения детей от дома до образовательной организации и выявляют места, наиболее опасные для перехода проезжей части, отмечают места возле образовательной организации, где существует возможность нарушения ПДД как детьми, так и родителями.

2. На основании данных анализа составляется маршрут патрулирования Родительского патруля в микрорайоне образовательной организации.

3. Работа Родительского патруля осуществляется как в местах наиболее частых нарушений ПДД, так и на пешеходных переходах и регулируемых перекрестках.

4. Из числа родительской общественности образовательной организации выбираются наиболее активные родители, которые вместе с педагогами и другими участниками Родительского патруля (по согласованию) будут патрулировать район образовательной организации.

5. Решение о количестве людей, принимающих участие в работе Родительского патруля, принимает администрация образовательной организации.

6. Администрация образовательной организации заблаговременно оповещает несовершеннолетних и их законных представителей о проведении рейдов Родительского патруля.

7. Участников Родительского патруля необходимо обозначить световозвращающими жилетами, которые будет выделять их среди посторонних людей.

8. В назначенную дату и время (во время приема воспитанников) участники Родительского патруля занимают места дислокации и осуществляют надзор за соблюдением ПДД пешеходами, идущими в образовательную организацию.

9. В случае выявления Родительским патрулем нарушения ПДД взрослым пешеходом, сопровождающим несовершеннолетнего в образовательную организацию, Родительский патруль сообщает об этом факте сотруднику ГИБДД, если таковой входит в состав Родительского патруля, с целью привлечения пешехода к административной ответственности за нарушение ПДД. Если Родительский патруль работает без сотрудника ГИБДД, то самостоятельно своими силами проводит профилактическую беседу с взрослым нарушителем ПДД о недопустимости подобных фактов.

10. Родительский патруль также осуществляет контроль за использованием световозвращающих элементов на одежде несовершеннолетних путем подсчета количества детей, у которых отсутствуют световозвращающие элементы. Эти данные фиксируются и передаются руководству образовательной организации.

11. Администрация образовательной организации обобщает результаты работы Родительского патруля, подсчитывает количество нарушивших ПДД, а также не имеющих световозвращающие элементы.

## **Алгоритм работы Родительского патруля по контролю за применением детских удерживающих устройств и ремней безопасности водителями транспортных средств при подвозе несовершеннолетних к образовательной организации.**

1. Первоначально педагоги выявляют места посадки и высадки несовершеннолетних пассажиров при подвозе их к образовательной организации и проводят анализ маршрутов движения детей.

2. На основании данных анализа составляется дислокация мест работы Родительского патруля, которые будут приближены к местам посадки-высадки детей.

3. Из числа родительской общественности образовательной организации выбираются наиболее активные родители, которые вместе с другими участниками Родительского патруля (по согласованию) будут патрулировать район образовательной организации.

4. Решение о количестве людей, принимающих участие в работе Родительского патруля, принимает администрация образовательной организации.

5. Администрация образовательной организации заблаговременно оповещает родителей и законных представителей несовершеннолетних о проведении рейдов Родительского патруля и необходимости использования детских удерживающих устройств в соответствии с весом ребенка и ремней безопасности.

6. Участники Родительского патруля заблаговременно должны изучить требования, предъявляемые к водителям транспортных средств при перевозке детей-пассажиров, изложенные в пункте 22.9 ПДД РФ.

7. Участников Родительского патруля необходимо обозначить световозвращающими жилетами, либо другим элементом в одежде, который будет выделять их среди посторонних людей.

8. В назначенную дату и время (во время приема воспитанников) участники Родительского патруля занимают места дислокации и осуществляют надзор за соблюдением ПДД водителями транспортных средств, осуществляющих подвоз детей к образовательной организации.

9. После полной остановки транспортного средства для высадки пассажиров представители Родительского патруля приближаются к автомобилю и просят разрешения посмотреть, как перевозится ребенок.

10. При нарушении требований пункта 22.9 ПДД РФ Родительский патруль фиксирует факт с помощью фото- или видеоаппаратуры, записывает сведения о транспортном средстве (марка, государственный регистрационный знак автомашины), водителе и сообщает об этом факте сотруднику ГИБДД, если таковой входит в состав Родительского патруля, с целью привлечения водителя к административной ответственности за нарушение ПДД. Если Родительский патруль работает без сотрудника ГИБДД, то проводит профилактическую беседу с водителем транспортного средства о правилах перевозки детей-пассажиров и вручает раздаточные материалы с указанием видов и типов детских удерживающих устройств, способов их крепления, разъяснением административной ответственности, предусмотренной ч.3 ст. 12.23 КоАП РФ.

11. Родительский патруль имеет право передать в отдел ГИБДД ОМВД России по г.Валуйки и Валуйскому району информацию о факте совершения административного правонарушения водителем транспортного средства с целью его привлечения к административной ответственности. Информация должна содержать дату, время, место совершения административного правонарушения, марку и государственный регистрационный знак транспортного средства, возраст перевозимого ребенка (если нарушение ПДД связано с перевозкой детей), данные о свидетелях совершения административного правонарушения, сведения о составе административного правонарушения, материалы фото- и видеосъемки, доказывающие факт совершения административного правонарушения.

12. Родительский патруль фиксирует и передает руководству образовательной организации итоги работы по окончании рейдового мероприятия.

13. Администрация образовательной организации обобщает результаты работы Родительского патруля.



Утверждено:  
 Приказ № 20/21 г.  
 заведующий МДОУ д/с № 5  
 комбинированного вида  
 г.Валуйки Белгородской области  
 Липченко  
 г.Валуйки  
 3126009688  
 1023102157429

**График рейдов родительского дорожного патруля  
 МДОУ д/с № 5 комбинированного вида г.Валуйки  
 на 2021-2022 учебный год**

№ п/п	Дата	Направление контроля	Состав родительского патруля
1.	10.09.2021г.	Контроль за соблюдением правил перевозки детей в салонах легковых автомашин.	Науменко Л.В. Горюшко А.И. Бутова С.Н.
2.	24.09.2021г.	Контроль за соблюдением ПДД несовершеннолетними и взрослыми, сопровождающими детей, по пути следования в образовательную организацию.	Ободенко Ж.Е. Квачева Н.В. Духина Н.А.
3.	11.10.2021г.	Контроль за использованием несовершеннолетними световозвращающих элементов в одежде.	Ермолаева Л.В. Лебедева В.В. Перминова Н.А.
4.	22.10.2021г.	Контроль за соблюдением ПДД несовершеннолетними и взрослыми, сопровождающими детей, по пути следования в образовательную организацию.	Королева Л.И. Седина А.С. Пригорнева И.Ю.
5.	12.11.2021г.	Контроль за использованием несовершеннолетними световозвращающих элементов в одежде.	Твердохлебова Т.С. Кольцова Е.В. Посохова Н.В.
6.	26.11.2021г.	Контроль за соблюдением правил перевозки детей в салонах легковых автомашин.	Бугаева А.Е. Ткаченко М.А. Букреева Т.А.
7.	10.12.2021г.	Контроль за использованием несовершеннолетними световозвращающих элементов в одежде.	Зуева Ю.А. Лукина Е.А. Дронова А.И.
8.	20.12.2021г.	Контроль за соблюдением ПДД несовершеннолетними и взрослыми, сопровождающими детей, по пути следования в образовательную организацию.	Гусак Г.В. Булыгина М.В. Миляева М.Ю.
9.	14.01.2022г.	Контроль за использованием	Савельева О.Н.

		несовершеннолетними световозвращающих элементов в одежде.	Дорошенко Ю.Г. Ткаченко М.А.
10.	28.01.2022г.	Контроль за соблюдением правил перевозки детей в салонах легковых автомашин.	Твердохлебова Т.С. Клещев А.В. Александрова Т.С.
11.	11.02.2022г.	Контроль за использованием несовершеннолетними световозвращающих элементов в одежде.	Мирошникова В.Н. Ольхина Е.В. Лебедева В.В.
12.	25.02.2022г.	Контроль за соблюдением ПДД несовершеннолетними и взрослыми, сопровождающими детей, по пути следования в образовательную организацию.	Науменко Л.В. Аладьина Н.А. Нужная Е.В.
13.	11.03.2022г.	Контроль за соблюдением правил перевозки детей в салонах легковых автомашин.	Ободенко Ж.Е. Рязанцев И.С. Чебыкина Ю.Р.
14.	25.03.2022г.	Контроль за соблюдением правил перехода через дорогу.	Ермолаева Л.В. Зенина Т.А. Миляева М.Ю.
15.	11.04.2022г.	Контроль за использованием несовершеннолетними световозвращающих элементов в одежде.	Королева Л.И. Седина А.С. Пригорнева И.Ю.
16.	22.04.2022г.	Контроль за соблюдением ПДД несовершеннолетними и взрослыми, сопровождающими детей, по пути следования в образовательную организацию.	Мирошникова В.Н. Незговорова Н.С. Пономарева Н.А.
17.	13.05.2022г.	Контроль за соблюдением правил перевозки детей в салонах легковых автомашин.	Бугаева А.Е. Диденко А.А. Гравис М.М.
18.	27.05.2022г.	Контроль за соблюдением правил перехода через дорогу.	Зуева Ю.А. Сьедина И.Ю. Каверина Н.Н.

## VIII. Памятки

### 1.Памятка родителям при составлении безопасного маршрута дошкольника «Дом – Детский сад – Дом».

Дорогие родители!

Помогите вашему ребенку сохранить жизнь и здоровье на дороге.

Эту трудную задачу облегчит создание вами семейных учебных пособий. Вместе с детьми составьте схему маршрута «Дом – Детский сад - Дом» с детальным описанием особенностей каждого перехода через дорогу и мест, требующих повышенного внимания. Могут быть полезными схемы других постоянных маршрутов вашей семьи», («Дом - дом бабушки» и т.д.), а также планы окрестностей дома и детского сада с их описанием.

**Текст к плакату:**

Переход.

Если у тротуара стоят машины, не выходи из-за них, отойди подальше, чтобы был обзор.

Пропусти едущую машину, подожди: не скрыта ли за проехавшей встречная.

Осторожно: обзору улицы мешают деревья.

Местный проезд.

При движении по проезду не болтать с приятелем, не бежать. Здесь тротуар и дорога вместе.

«Пустынная» улица.

Даже если не видно машин, приостановись, осмотрись и переходи шагом.

Улица с интенсивным движением.

Такую улицу безопаснее переходить только по обозначенным пешеходным переходам.

ДОМ и прилегающая территория.

Особенности улиц, стоящие машины, места ограниченного обзора (домами, деревьями), остановки автобуса, игровые площадки рядом с дорогой.

Остановка автобуса.

Внимание! Стоящий автобус может ограничивать обзор!

Остановись для наблюдения, как при переходе проезжей части: убедись, что из двора не выезжает машина.

Перед тем как переходить дорогу, убедись, что на твоём пути нет машин.

Остановка автобуса.

Еще одна «помеха обзору».

Детский сад и прилегающая территория.

Особенности улиц, все места с ограниченным обзором, основные помехи обзору, основные маршруты перехода улиц детьми, идущими в школу и из нее.

Образцы характеристик особенностей улиц:

- Узкая улица с интенсивным движением (на узких улицах пешеход менее осторожен, чаще невнимателен, так как для перехода улицы требуются считанные секунды).
- Узкая улица с неинтенсивным движением (на таких улицах зачастую пешеход выходит на проезжую часть, даже не осмотрев ее).
- Широкая улица с интенсивным движением (переход таких улиц опасен тем, что за время перехода обстановка на дороге может внезапно измениться, а пешеход не может так быстро покинуть дорогу, как на узких улицах).
- Большое число стоящих автомобилей (помехи обзору).
- Обзору проезжей части улицы мешают кусты, деревья.
- Дома, расположенные близко к проезжей части улицы - ограничивают обзор пешеходов, детей.
- Машины могут появиться неожиданно из-за поворота.
- Движение машин с высокими скоростями.
- Уклон, поворот (возможность выезда машин на встречную полосу, на обочину, на тротуар при скользкой проезжей части).

Рекомендуем:

1. Вместе с ребенком пройти по рекомендуемому маршруту, обсудив места, требующие повышенного внимания. Обязательно обозначить, по какому маршруту идти нельзя.
2. Дома вместе с ребенком составить схему рекомендуемого маршрута и описание к ней.
3. Пройти маршрут вместе с ребенком повторно, попросив его объяснить взрослому, как правильно поступать в том, или ином случае.
4. Регулярно тренировать внимание ребенка, превращая его знания в навыки поведения.

## **2.Памятка юного пешехода! (дошкольный возраст)**

### **ЗНАЙ! ПОМНИ! СОБЛЮДАЙ!**

1. Прежде чем перейти дорогу, убедись в отсутствии транспортных средств на проезжей части. Будь внимателен!
2. Переходи дорогу только по пешеходному переходу.
3. Не выходи на дорогу из-за стоящего транспорта и в местах с ограниченной видимостью. Переходи дорогу только на зеленый сигнал светофора. Красный и желтый сигналы ЗАПРЕЩАЮТ движение!
4. При отсутствии пешеходного перехода переходи дорогу в местах, где она хорошо просматривается в обе стороны. Дорогу, где нет пешеходного перехода, нужно переходить особенно внимательно, под прямым углом к проезжей части.
5. На загородной дороге пешеходы должны идти навстречу движению транспорта по обочине.

6. Обходить автобус, троллейбус и трамвай опасно как спереди, так и сзади! Дождись, когда он отъедет от остановки и дорога будет хорошо просматриваться в обе стороны.
7. Катайся на велосипеде в специально отведенных для этого местах. Детям до 14 лет выезжать на проезжую часть на велосипеде ЗАПРЕЩЕНО.
8. Играть на проезжей части категорически ЗАПРЕЩЕНО!

**ПОМНИ! Нарушение Правил дорожного движения  
и личной безопасности ведет к трагедии!**

**3.Памятка юного велосипедиста!  
(дошкольный возраст)**

Запомни, при езде на велосипеде нужно передвигаться только по тротуарам и велосипедным дорожкам в сопровождении взрослых и не отъезжать от них далеко! Выезд на дорогу и самостоятельные поездки разрешены только с 14 лет.

- Перед тем, как отправиться в путь, обязательно надень шлем, наколенники и налокотники, это убережет тебя от травм. На твоей одежде должны быть светоотражающие элементы.
- Перед поездкой проверь исправность своего велосипеда! Проверь тормоза, звонок, крепление руля и сиденья.
- Как только, ты сел за руль своего велосипеда, ты стал водителем! И ты обязан соблюдать правила дорожного движения.
- Чтобы избежать травм и опасностей, ты должен ездить только в своём дворе, парках или стадионах.

**ПОМНИ ПРОЕЗЖАЯ ЧАСТЬ ТОЛЬКО ДЛЯ МАШИН!**

На проезжей части  
Не катайтесь, дети,  
Ни на самокате,  
Ни на велосипеде.

- Пересекать пешеходный переход велосипедисту следует НЕ на велосипеде! Нужно сойти с велосипеда и перейти пешком, ведя свой велосипед рядом!
- Запрещено буксировать кого-то при помощи своего велосипеда!
- Запрещается ездить на велосипеде, не держась руками за руль и перевозить пассажиров на раме или багажнике!

**4.Памятка для родителей**

**по обучению детей правилам дорожного движения**

Необходимо учить детей не только соблюдать Правила движения, но и с самого раннего возраста учить их наблюдать за обстановкой и ориентироваться. Нужно учитывать, что основной способ формирования навыков поведения - наблюдение,

подражание взрослым, прежде всего родителям. Многие родители, не понимая этого, личным примером обучают детей неправильному поведению.

1. Находясь с ребенком на проезжей части, не спешите, переходите дорогу размеренным шагом. Иначе вы научите спешить там, где надо наблюдать и обеспечить безопасность. Выходя на проезжую часть дороги, прекратите разговаривать - ребенок должен привыкнуть, что при переходе дороги нужно сосредоточиться.

2. Не переходите дорогу на красный или желтый сигнал светофора, как бы вы при этом не торопились. Переходите дорогу только в местах, обозначенных дорожным знаком "Пешеходный переход".

3. Из автобуса, троллейбуса, трамвая, такси выходите первыми. В противном случае ребенок может упасть или побежать на проезжую часть.

4. Не посылайте ребенка переходить или перебежать дорогу впереди вас - этим вы обучаете его идти через дорогу, не глядя по сторонам. Маленького ребенка надо крепко держать за руку, быть готовым удержать при попытке вырваться - это типичная причина несчастных случаев.

5. Не выходите с ребенком из-за кустов или машины, не осмотрев предварительно дорогу, это распространенная ошибка и нельзя допускать, чтобы дети ее повторяли.

6. Привлекайте ребенка к участию в ваших наблюдениях за обстановкой на дороге, у ребенка должен быть выработан твердый навык: прежде чем сделать первый шаг с тротуара, он поворачивает голову и осматривает дорогу во всех направлениях. Это должно быть доведено до автоматизма.

7. Учите ребенка замечать машину. Иногда ребенок не замечает машину или мотоцикл издалека. Научите его всматриваться вдаль.

8. Учите ребенка оценивать скорость и направление будущего движения машины. Научите ребенка определять, какая машина едет прямо, а какая готовится к повороту.

9. Твердо усвойте сами и научите ребенка, что входить в любой вид транспорта и выходить из него можно только тогда, когда он стоит. Объясните ребенку, почему нельзя прыгать на ходу.

10. Не разрешайте детям играть вблизи дороги и на проезжей части.

**Помните! Строгое соблюдение Правил дорожного движения позволит защитить Вас и Ваших детей от опасностей на дороге.**

### **5.Памятка родителям по перевозке детей в автомобиле.**

Уважаемые родители, помните, что личный пример - лучший метод воспитания детей. Именно поэтому необходимо соблюдать нижеприведенные правила. С их помощью Вы сможете значительно снизить вероятность возникновения опасной ситуации для вас и вашего ребенка.

- Всегда пристегивайтесь ремнями безопасности и объясняйте ребенку, зачем это нужно делать. Если это правило автоматически выполняется вами, то оно будет способствовать формированию у ребенка привычки пристегиваться ремнем

безопасности. Ремень безопасности для ребенка должен иметь адаптер по его росту (чтобы ремень не был на уровне шеи).

- Пристегивайтесь, даже если ваш автомобиль оснащен воздушными подушками безопасности.

- Дети до 12 лет должны сидеть в специальном детском удерживающем устройстве (кресле) или занимать самые безопасные места в автомобиле: середину и правую часть заднего сиденья.

- Самым лучшим защитным устройством для ребенка, которому еще не исполнилось 2 лет и вес которого не достигает 13 кг, - это специальное кресло для детей, которое крепится на заднем сиденье и обращено к заднему стеклу. Самое важное - защитить шею ребенка, которая наиболее уязвима. Использование этого кресла уменьшает нагрузку на шею при столкновении почти на 90%.

- Для детей до 4 лет весом до 18 кг рекомендуется использовать детское кресло со специальной системой ремней безопасности. Оно уменьшает возможность получения травм на 70%.

- Для детей от 3 до 12 лет подходит специальное сиденье с двумя боковыми системами ремней безопасности или специальной системой безопасности.

- Следите, чтобы во время поездки двери и окна в автомобиле всегда были заблокированы, поскольку дети любят нажимать самостоятельно различные кнопки и играть с ручками.

- Учите ребенка правильному выходу из автомобиля через правую дверь, которая находится со стороны тротуара.

- Не оставляйте детей в машине без присмотра!